

# **INFORMACIÓ ESTADÍSTICA DEL SISTEMA PER A L' AUTONOMIA I L'ATENCIÓ A LA DEPENDÈNCIA**

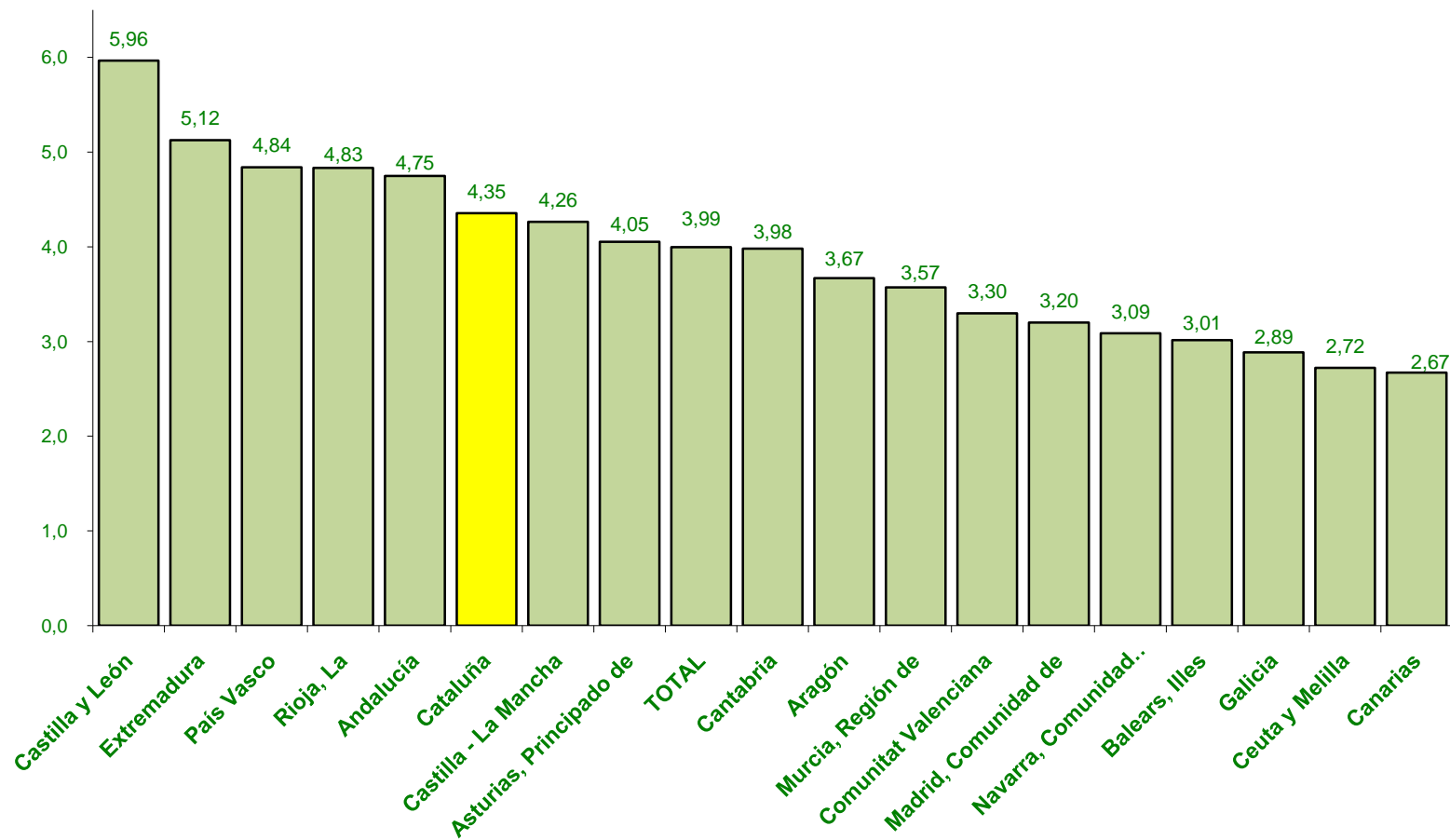
(Dades facilitades per l'Imsero)

DESEMBRE 2021

## TOTAL POBLACIÓ: SOL·LICITUDS I RESOLUCIONS

COMUNITAT	POBLACIÓ	SOL·LICITUDS REGISTRADES	% SOLICITUDS CCAA	RESOLUCIONS	% RESOLUCIONS SOBRE SOLICITUS
<b>Andalucía</b>	8.472.407	402.114	4,75	362.202	90,07
<b>Aragón</b>	1.326.261	48.669	3,67	45.995	94,51
<b>Asturias (Principado de)</b>	1.011.792	41.002	4,05	38.230	93,24
<b>Balears (Illes)</b>	1.173.008	35.355	3,01	33.061	93,51
<b>Canarias</b>	2.172.944	58.012	2,67	42.298	72,91
<b>Cantabria</b>	584.507	23.258	3,98	22.687	97,54
<b>Castilla y León</b>	2.383.139	142.154	5,96	133.847	94,16
<b>Castilla-La Mancha</b>	2.049.562	87.354	4,26	83.372	95,44
<b>Catalunya</b>	7.763.362	337.967	4,35	315.907	93,47
<b>Comunitat Valenciana</b>	5.058.138	166.723	3,30	151.649	90,96
<b>Extremadura</b>	1.059.501	54.286	5,12	50.941	93,84
<b>Galicia</b>	2.695.645	77.804	2,89	77.553	99,68
<b>Madrid (Comunidad de)</b>	6.751.251	216.089	3,20	215.854	99,89
<b>Murcia ( Región de)</b>	1.518.486	54.205	3,57	47.556	87,73
<b>Navarra (Comunidad Foral de)</b>	661.537	20.426	3,09	20.339	99,57
<b>País Vasco</b>	2.213.993	107.110	4,84	106.624	99,55
<b>La Rioja</b>	319.796	15.454	4,83	15.446	99,95
<b>Ceuta y Melilla</b>	169.778	4.622	2,72	4.447	96,21
<b>TOTAL</b>	47.385.107	1.892.604	3,99	1.768.008	93,42

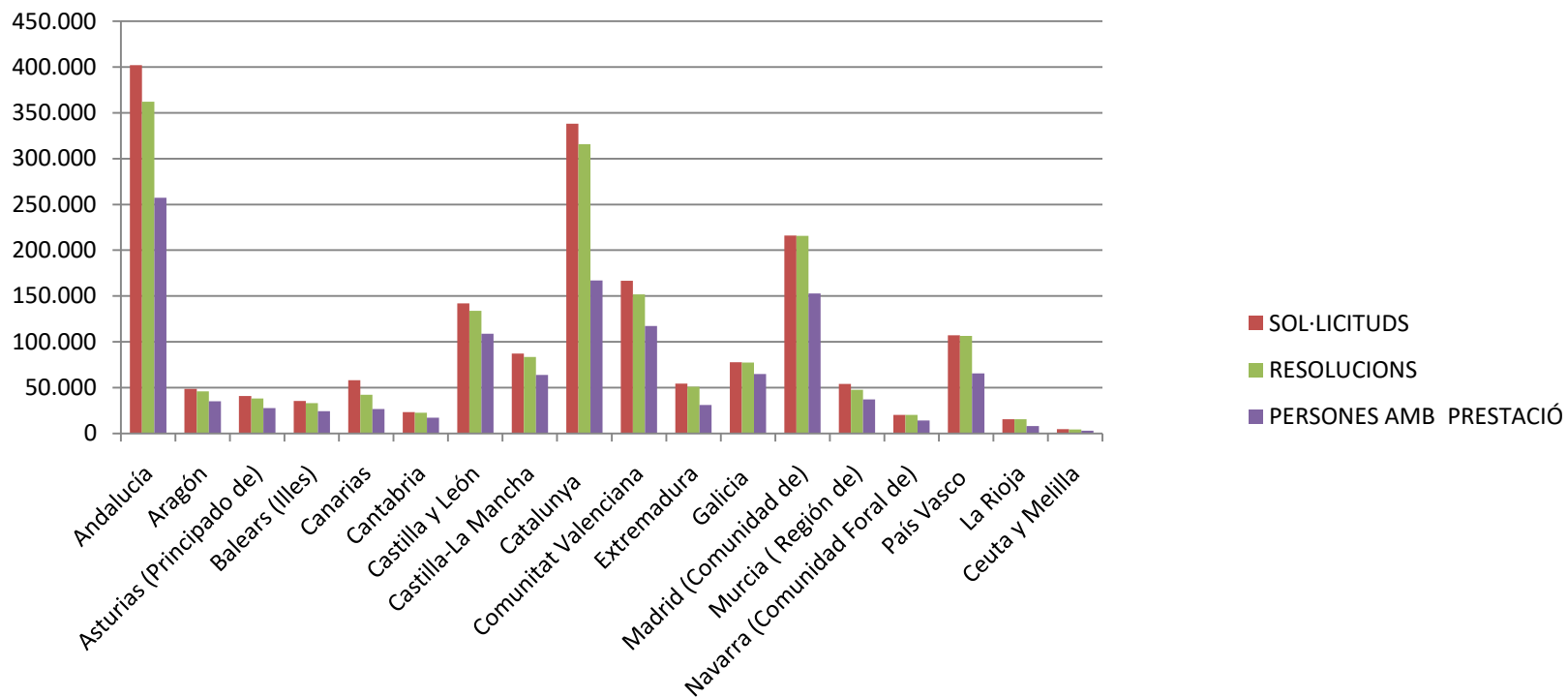
## SOL·LICITUDS AMB RELACIÓ A LA POBLACIÓ CCAA



## PERSONES BENEFICIÀRIES AMB PRESTACIÓ EN RELACIÓ A LA POBLACIÓ DE LES CCAA

COMUNITAT	POBLACIÓ	SOL·LICITUDS	RESOLUCIONS	PERSONES AMB PRESTACIÓ	% PERSONES AMB PRESTACIÓ CCAA	% SOBRE RESOLUCIONS
<b>Andalucía</b>	8.472.407	402.114	362.202	257.227	3,04	71,02
<b>Aragón</b>	1.326.261	48.669	45.995	35.145	2,65	76,41
<b>Asturias (Principado de)</b>	1.011.792	41.002	38.230	27.700	2,74	72,46
<b>Balears (Illes)</b>	1.173.008	35.355	33.061	24.476	2,09	74,03
<b>Canarias</b>	2.172.944	58.012	42.298	26.787	1,23	63,33
<b>Cantabria</b>	584.507	23.258	22.687	17.369	2,97	76,56
<b>Castilla y León</b>	2.383.139	142.154	133.847	108.712	4,56	81,22
<b>Castilla-La Mancha</b>	2.049.562	87.354	83.372	63.814	3,11	76,54
<b>Catalunya</b>	7.763.362	337.967	315.907	166.875	2,15	52,82
<b>Comunitat Valenciana</b>	5.058.138	166.723	151.649	117.265	2,32	77,33
<b>Extremadura</b>	1.059.501	54.286	50.941	31.070	2,93	60,99
<b>Galicia</b>	2.695.645	77.804	77.553	65.061	2,41	83,89
<b>Madrid (Comunidad de)</b>	6.751.251	216.089	215.854	152.686	2,26	70,74
<b>Murcia ( Región de)</b>	1.518.486	54.205	47.556	37.047	2,44	77,90
<b>Navarra (Comunidad Foral de)</b>	661.537	20.426	20.339	14.164	2,14	69,64
<b>País Vasco</b>	2.213.993	107.110	106.624	65.741	2,97	61,66
<b>La Rioja</b>	319.796	15.454	15.446	8.004	2,50	51,82
<b>Ceuta y Melilla</b>	169.778	4.622	4.447	2.999	1,77	67,44
<b>TOTAL</b>	47.385.107	1.892.604	1.768.008	1.222.142	2,58	69,13

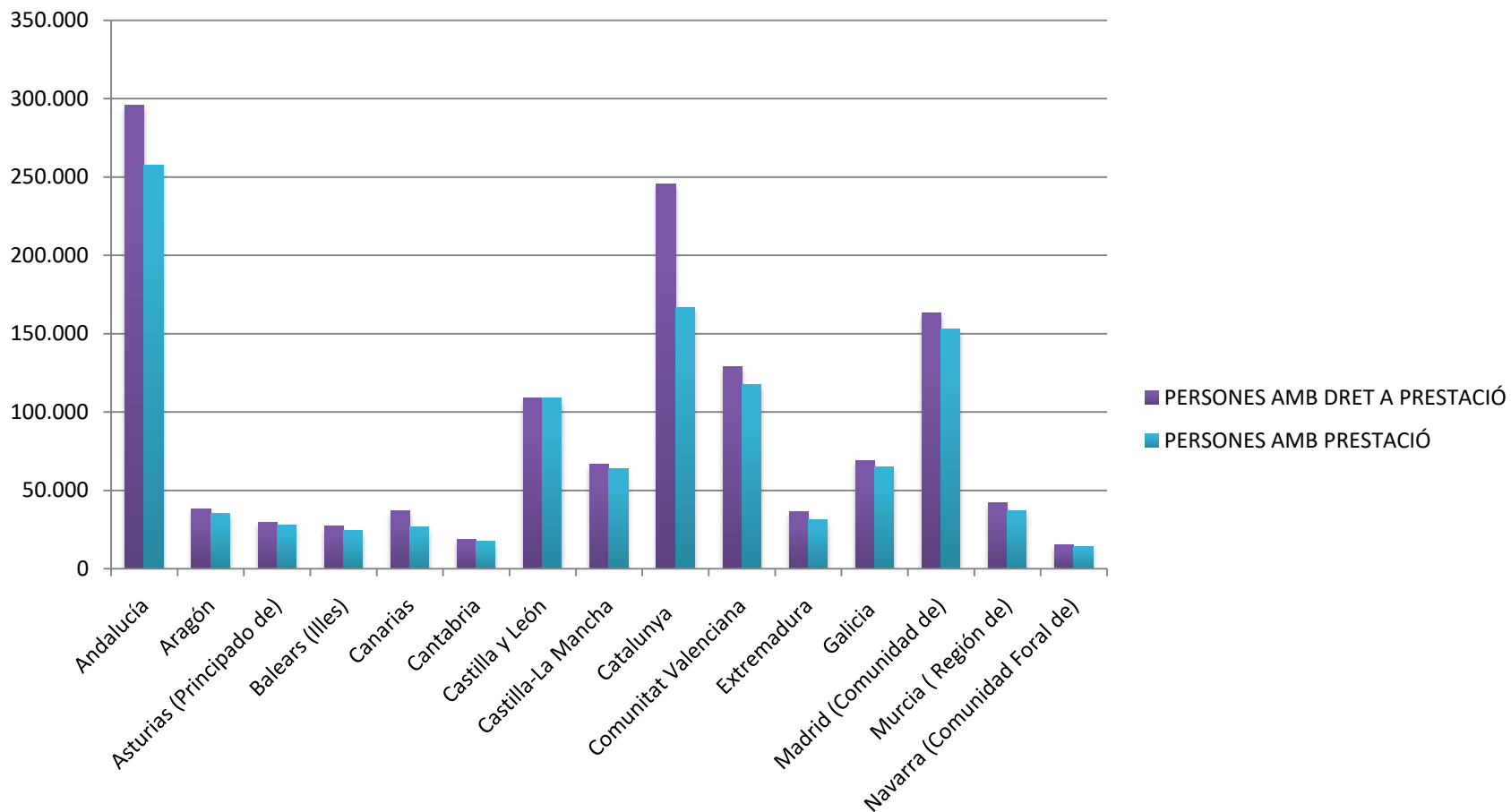
## GRAFIC SOL·LICITUDS RESOLUCIONS I PERSONES AMB PRESTACIÓ



## PERSONES BENEFICIÀRIES AMB DRET A PRESTACIÓ I PERSONES AMB PRESTACIÓ

COMUNITAT	POBLACIÓ	SOL·LICITUDS	RESOLUCIONS	PERSONES AMB DRET A PRESTACIÓ	PERSONES AMB PRESTACIÓ	% ENTRE PERSONES AMB DRET I PERSONES AMB PRESTACIÓ
Andalucía	8.472.407	402.114	362.202	295.552	257.227	87,03
Aragón	1.326.261	48.669	45.995	37.924	35.145	92,67
Asturias (Principado de)	1.011.792	41.002	38.230	29.763	27.700	93,07
Balears (Illes)	1.173.008	35.355	33.061	26.990	24.476	90,69
Canarias	2.172.944	58.012	42.298	36.737	26.787	72,92
Cantabria	584.507	23.258	22.687	18.734	17.369	92,71
Castilla y León	2.383.139	142.154	133.847	108.898	108.712	99,83
Castilla-La Mancha	2.049.562	87.354	83.372	66.829	63.814	95,49
<b>Catalunya</b>	<b>7.763.362</b>	<b>337.967</b>	<b>315.907</b>	<b>245.417</b>	<b>166.875</b>	<b>68,00</b>
Comunitat Valenciana	5.058.138	166.723	151.649	129.091	117.265	90,84
Extremadura	1.059.501	54.286	50.941	36.342	31.070	85,49
Galicia	2.695.645	77.804	77.553	69.079	65.061	94,18
Madrid (Comunidad de)	6.751.251	216.089	215.854	163.249	152.686	93,53
Murcia ( Región de)	1.518.486	54.205	47.556	42.082	37.047	88,04
Navarra (Comunidad Foral de)	661.537	20.426	20.339	15.183	14.164	93,29
País Vasco	2.213.993	107.110	106.624	78.831	65.741	83,39
La Rioja	319.796	15.454	15.446	11.690	8.004	68,47
Ceuta y Melilla	169.778	4.622	4.447	3.187	2.999	94,10
TOTAL	47.385.107	1.892.604	1.768.008	1.415.578	1.222.142	86,34

## GRÀFIC PERSONES AMB DRET A PRESTACIÓ I PERSONES AMB PRESTACIÓ

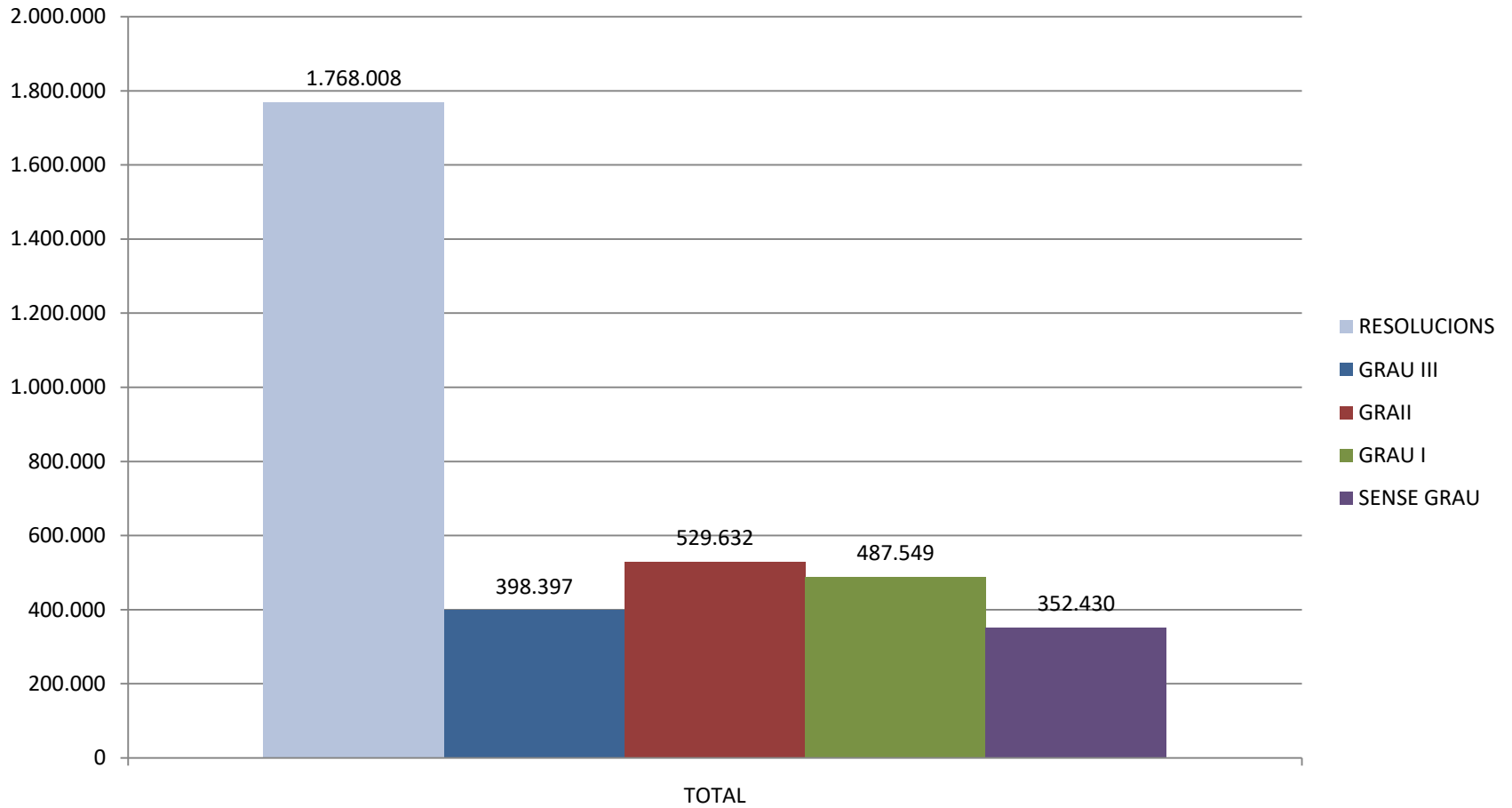


## GRAUS DE DEPENDÈNCIA i % SOBRE RESOLUCIONS

COMUNITAT	SOL·LICITUDS	RESOLUCIONS	GRAU III	GRAU III % S/RESOLUCIONS	GRAU II	GRAU II % S/RESOLUCIONS	GRAU I	GRAU I % S/RESOLUCIONS	SENSE GRAU	SENSE GRAU % S/RESOLUCIONS
<b>Andalucía</b>	402.114	362.202	80.806	22,31%	132.510	36,58%	82.236	22,70%	66.650	18,40%
<b>Aragón</b>	48.669	45.995	11.422	24,83%	13.996	30,43%	12.506	27,19%	8.071	17,55%
<b>Asturias (Principado de)</b>	41.002	38.230	7.594	19,86%	9.869	25,81%	12.300	32,17%	8.467	22,15%
<b>Balears (Illes)</b>	35.355	33.061	7.093	21,45%	9.221	27,89%	10.676	32,29%	6.071	18,36%
<b>Canarias</b>	58.012	42.298	12.598	29,78%	12.686	29,99%	11.453	27,08%	5.561	13,15%
<b>Cantabria</b>	23.258	22.687	6.205	27,35%	7.873	34,70%	4.656	20,52%	3.953	17,42%
<b>Castilla y León</b>	142.154	133.847	32.741	24,46%	36.116	26,98%	40.041	29,92%	24.949	18,64%
<b>Castilla-La Mancha</b>	87.354	83.372	20.464	24,55%	22.049	26,45%	24.316	29,17%	16.543	19,84%
<b>Catalunya</b>	337.967	315.907	49.983	15,82%	89.061	28,19%	106.373	33,67%	70.490	22,31%
<b>Comunitat Valenciana</b>	166.723	151.649	37.786	24,92%	48.712	32,12%	42.593	28,09%	22.558	14,88%
<b>Extremadura</b>	54.286	50.941	11.747	23,06%	11.939	23,44%	12.656	24,84%	14.599	28,66%
<b>Galícia</b>	77.804	77.553	23.819	30,71%	23.801	30,69%	21.459	27,67%	8.474	10,93%
<b>Madrid (Comunidad de)</b>	216.089	215.854	55.228	25,59%	58.800	27,24%	49.221	22,80%	52.605	24,37%
<b>Murcia ( Región de)</b>	54.205	47.556	13.925	29,28%	16.614	34,94%	11.543	24,27%	5.474	11,51%
<b>Navarra (Comunidad Foral de)</b>	20.426	20.339	3.660	17,99%	5.459	26,84%	6.064	29,81%	5.156	25,35%
<b>País Vasco</b>	107.110	106.624	19.379	18,18%	25.324	23,75%	34.128	32,01%	27.793	26,07%
<b>La Rioja</b>	15.454	15.446	2.914	18,87%	4.394	28,45%	4.382	28,37%	3.756	24,32%
<b>Ceuta y Melilla</b>	4.622	4.447	1.033	23,23%	1.208	27,16%	946	21,27%	1.260	28,33%
<b>TOTAL</b>	1.892.604	1.768.008	398.397	22,53%	529.632	29,96%	487.549	27,58%	352.430	19,93%



## GRÀFIC DEL TOTAL DELS GRAUS DE DEPENDENCIA

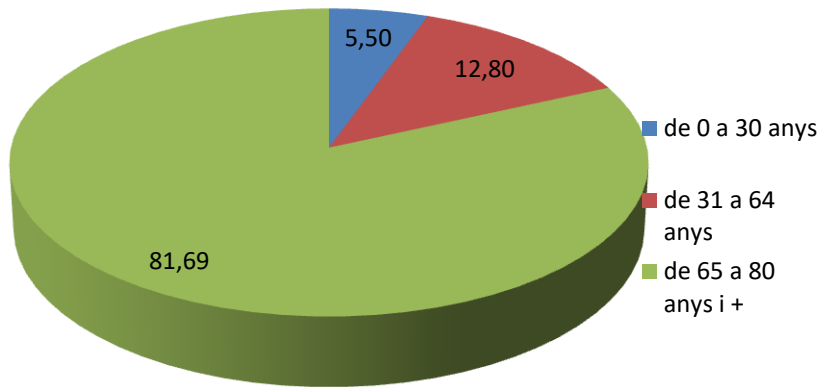


## PERFIL DE LA PERSONA BENEFICIÀRIA AMB PRESTACIÓ: SEXE I EDAT

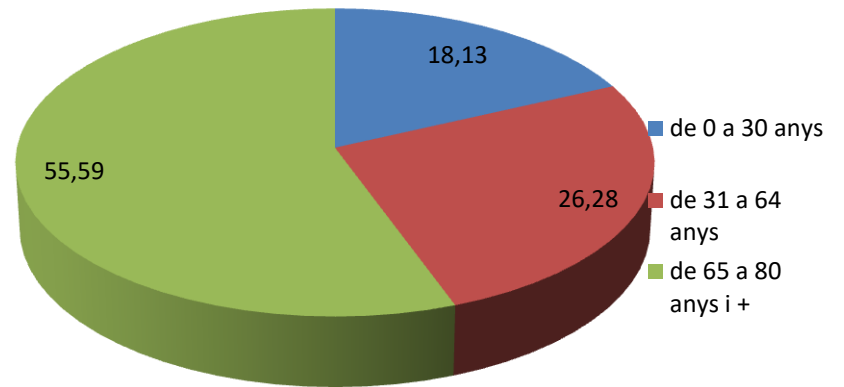
SEXE	TRAM D'EDAT						TOTAL nº	% TOTAL ENTRE HOMES I DONES
	de 0 a 30 anys		de 31 a 64 anys		de 65 a 80 anys i +			
	nº	%	nº	%	nº	%		
<b>DONA</b>	43.089	5,50	100.298	12,80	639.889	81,69	783.276	64,09
<b>HOME</b>	79.568	18,13	115.342	26,28	243.956	55,59	438.866	35,91
<b>TOTAL</b>	122.657		215.640		883.845		1.222.142	

## PERFIL DE LA PERSONA BENEFICIÀRIA AMB PRESTACIÓ: SEXE I EDAT (GRÀFICS)

### DONA

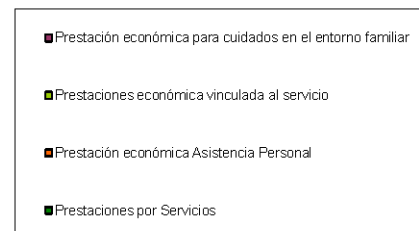
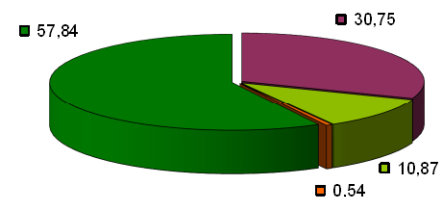


### HOME



## AGRUPACIÓ DE PRESTACIONS

ÀMBIT TERRITORIAL	TOTAL PRESTACIONS PER SERVEI *		PRESTACIONS ECONÒMIQUES PER ATENCIÓ EN L'ENTORN FAMILIAR		TOTAL N°
	N°	%	N°	%	
Andalucía	280.800	78,16%	78.485	21,84%	359.285
Aragón	23.122	55,78%	18.327	44,22%	41.449
Asturias (Principado de)	24.325	69,26%	10.795	30,74%	35.120
Illes Balears	21.567	54,61%	17.924	45,39%	39.491
Canarias	18.670	64,95%	10.077	35,05%	28.747
Cantabria	17.810	66,04%	9.159	33,96%	26.969
Castilla y León	117.954	79,67%	30.096	20,33%	148.050
Castilla-La Mancha	65.662	81,83%	14.581	18,17%	80.243
<b>Catalunya</b>	<b>120.318</b>	<b>59,24%</b>	<b>82.784</b>	<b>40,76%</b>	<b>203.102</b>
Comunitat Valenciana	48.829	38,12%	79.260	61,88%	128.089
Extremadura	27.114	80,66%	6.500	19,34%	33.614
Galicia	61.895	80,22%	15.263	19,78%	77.158
Madrid (Comunidad de)	158.458	80,00%	39.622	20,00%	198.080
Murcia (Región de)	22.651	49,17%	23.413	50,83%	46.064
Navarra (Comunidad Foral de)	9.479	52,30%	8.644	47,70%	18.123
País Vasco	55.192	61,42%	34.673	38,58%	89.865
La Rioja	10.392	88,34%	1.372	11,66%	11.764
Ceuta y Melilla	2.422	60,67%	1.570	39,33%	3.992
<b>TOTAL</b>	<b>1.086.660</b>	<b>69,25%</b>	<b>482.545</b>	<b>30,75%</b>	<b>1.569.205</b>



\* Nota: Las prestaciones per servei inclouen: prevenció de dependència i promoció a.p.personal, teleasistencia, ajuda a domicili centres de dia/nit, atenció residencial, p.e. vinculada a serveis, p.e. asistencia personal. En la següent diapositiva podeu veure el detall de aquestes prestacions

# DETALL DEL TOTAL DE PRESTACIONS

ÀMBIT TERRITORIAL	PERSONES AMB PRESTACIO	PREVENCIO DEPENDENCIA I PROMOCIO A.PERSONAL	TELEASISTENCIA	AJUDA DOMICILI	CENTRES DIA/NIT	ATENCIO RESIDENCIAL	PRESTACIO ECONOMICA SERVEIS	P.E. ASISTENCIA PERSONAL	P.E. CUIDADOS FAMILIARS	TOTAL
Andalucía	257.227	1.031	107.699	129.060	12.877	25.784	4.335	14	78.485	359.285
Aragón	35.145	3.548	3.415	5.094	1.662	3.748	5.655	0	18.327	41.449
Asturias (Principado de)	27.700	7.097	2.168	6.288	2.225	3.378	3.159	10	10.795	35.120
Illes Balears	24.476	3.882	10.447	1.516	2.006	2.733	983	0	17.924	39.491
Canarias	26.787	568	1.052	164	4.610	4.013	8.263	0	10.077	28.747
Cantabria	17.369	6.654	2.862	1.439	1.962	4.893	0	0	9.159	26.969
Castilla y León	108.712	13.166	17.056	21.751	7.662	8.536	48.071	1.712	30.096	148.050
Castilla-La Mancha	63.814	7.707	18.710	16.215	3.070	11.888	8.049	23	14.581	80.243
Catalunya	166.875	464	21.717	31.737	11.365	37.197	17.756	82	82.784	203.102
Comunitat Valenciana	117.265	964	6.264	2.883	7.103	12.190	19.337	88	79.260	128.089
Extremadura	31.070	1.137	1.702	838	1.971	4.209	17.257	0	6.500	33.614
Galícia	65.061	5.251	6.628	24.636	8.167	6.974	10.129	110	15.263	77.158
Madrid (Comunidad de)	152.686	3.837	59.403	36.360	14.611	23.204	20.958	85	39.622	198.080
Murcia ( Región de)	37.047	3.804	6.988	1.838	3.846	4.625	1.546	4	23.413	46.064
Navarra (Comunidad Foral de)	14.164	1.152	2.250	854	361	2.015	2.816	31	8.644	18.123
País Vasco	65.741	579	21.068	6.001	7.134	12.785	1.238	6.387	34.673	89.865
La Rioja	8.004	898	2.326	3.488	1.099	1.620	961	0	1.372	11.764
Ceuta y Melilla	2.999	475	714	967	64	198	4	0	1.570	3.992
<b>TOTAL</b>	<b>1.222.142</b>	<b>62.214</b>	<b>292.469</b>	<b>291.129</b>	<b>91.795</b>	<b>169.990</b>	<b>170.517</b>	<b>8.546</b>	<b>482.545</b>	<b>1.569.205</b>