

# INFORMACIÓ ESTADÍSTICA DEL SISTEMA PER A L' AUTONOMIA I L'ATENCIÓ A LA DEPENDÈNCIA

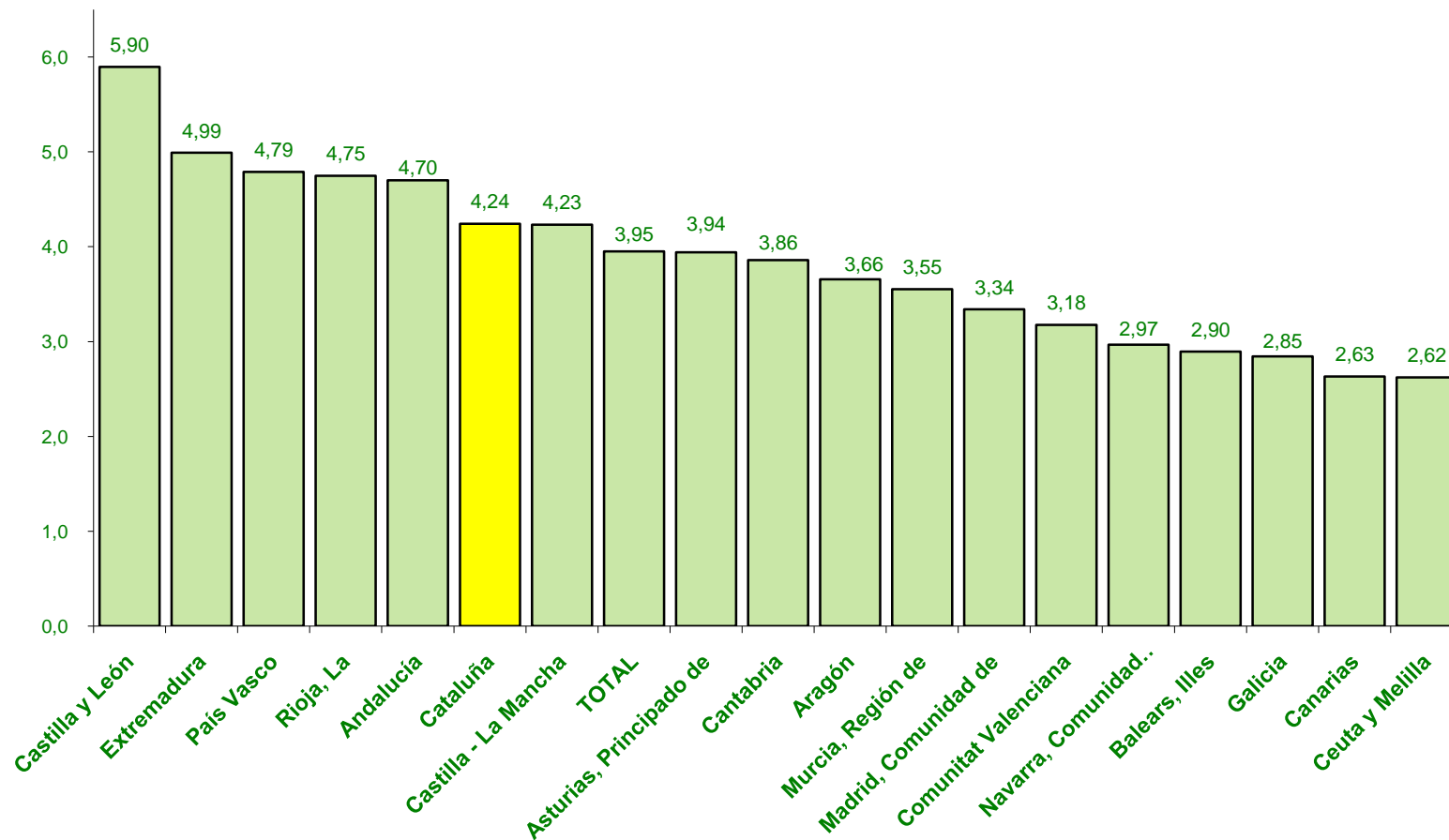
(Dades facilitades per l'Imsero)

JULIOL 2021

## TOTAL POBLACIÓ: SOL·LICITUDS I RESOLUCIONS

COMUNITAT	POBLACIÓ	SOL·LICITUDS REGISTRADES	% SOLICITUDS CCAA	RESOLUCIONS	% RESOLUCIONS SOBRE SOLICITUTS
<b>Andalucía</b>	8.464.411	397.904	4,70	358.445	90,08
<b>Aragón</b>	1.329.391	48.604	3,66	46.088	94,82
<b>Asturias (Principado de)</b>	1.018.784	40.170	3,94	37.831	94,18
<b>Balears (Illes)</b>	1.171.543	33.919	2,90	32.483	95,77
<b>Canarias</b>	2.175.952	57.289	2,63	40.680	71,01
<b>Cantabria</b>	582.905	22.497	3,86	21.982	97,71
<b>Castilla y León</b>	2.394.918	141.215	5,90	131.469	93,10
<b>Castilla-La Mancha</b>	2.045.221	86.569	4,23	83.444	96,39
<b>Catalunya</b>	7.780.479	330.158	4,24	308.967	93,58
<b>Comunitat Valenciana</b>	5.057.353	160.645	3,18	144.459	89,92
<b>Extremadura</b>	1.063.987	53.099	4,99	50.127	94,40
<b>Galicia</b>	2.701.819	76.880	2,85	76.634	99,68
<b>Madrid (Comunidad de)</b>	6.779.888	226.552	3,34	226.076	99,79
<b>Murcia ( Región de)</b>	1.511.251	53.673	3,55	46.713	87,03
<b>Navarra (Comunidad Foral de)</b>	661.197	19.631	2,97	19.546	99,57
<b>País Vasco</b>	2.220.504	106.334	4,79	105.835	99,53
<b>La Rioja</b>	319.914	15.188	4,75	15.176	99,92
<b>Ceuta y Melilla</b>	171.278	4.492	2,62	4.352	96,88
<b>TOTAL</b>	47.450.795	1.874.819	3,95	1.750.307	93,36

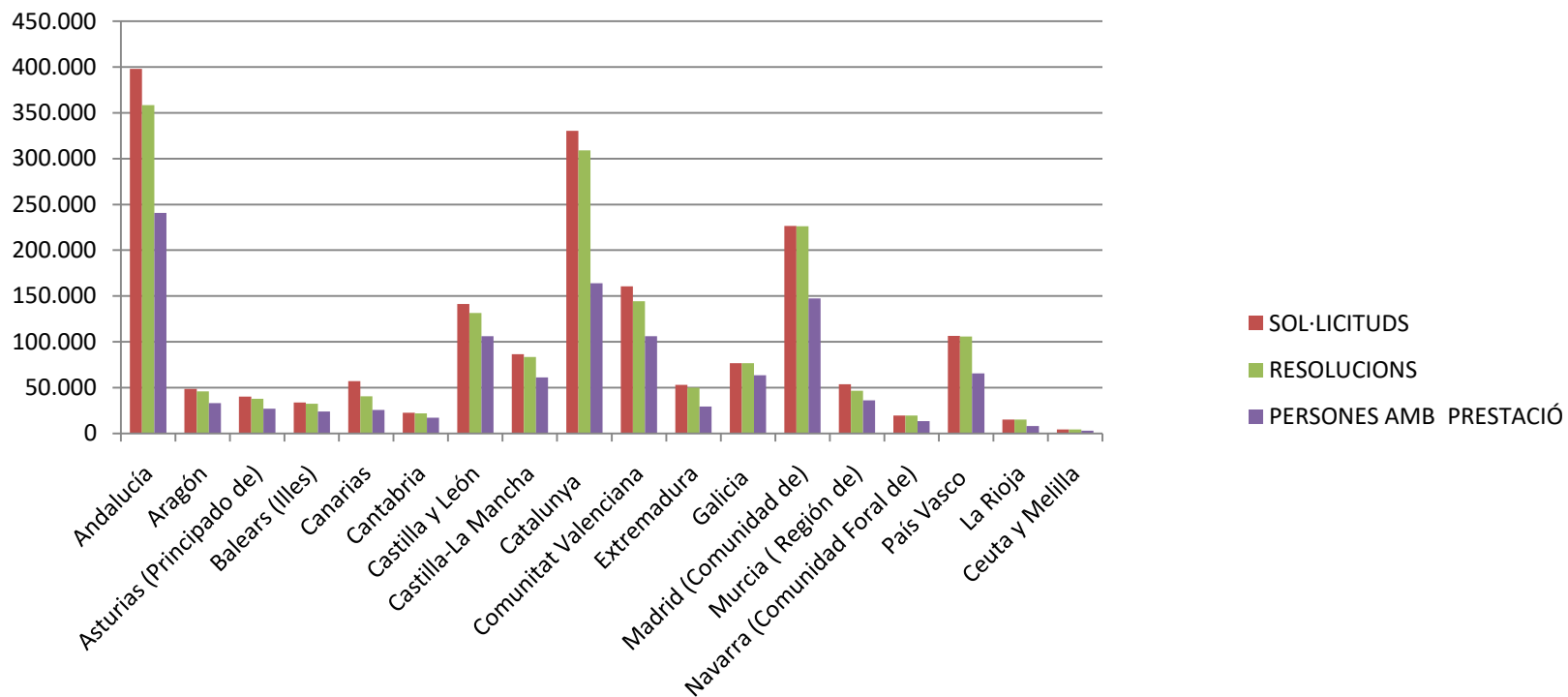
## SOL·LICITUDS AMB RELACIÓ A LA POBLACIÓ CCAA



## PERSONES BENEFICIÀRIES AMB PRESTACIÓ EN RELACIÓ A LA POBLACIÓ DE LES CCAA

COMUNITAT	POBLACIÓ	SOL·LICITUDS	RESOLUCIONS	PERSONES AMB PRESTACIÓ	% PERSONES AMB PRESTACIÓ CCAA	% SOBRE RESOLUCIONS
<b>Andalucía</b>	8.464.411	397.904	358.445	240.632	2,84	67,13
<b>Aragón</b>	1.329.391	48.604	46.088	33.103	2,49	71,83
<b>Asturias (Principado de)</b>	1.018.784	40.170	37.831	26.889	2,64	71,08
<b>Balears (Illes)</b>	1.171.543	33.919	32.483	24.144	2,06	74,33
<b>Canarias</b>	2.175.952	57.289	40.680	25.826	1,19	63,49
<b>Cantabria</b>	582.905	22.497	21.982	17.197	2,95	78,23
<b>Castilla y León</b>	2.394.918	141.215	131.469	106.280	4,44	80,84
<b>Castilla-La Mancha</b>	2.045.221	86.569	83.444	61.110	2,99	73,23
<b>Catalunya</b>	7.780.479	330.158	308.967	163.914	2,11	53,05
<b>Comunitat Valenciana</b>	5.057.353	160.645	144.459	106.123	2,10	73,46
<b>Extremadura</b>	1.063.987	53.099	50.127	29.395	2,76	58,64
<b>Galícia</b>	2.701.819	76.880	76.634	63.550	2,35	82,93
<b>Madrid (Comunidad de)</b>	6.779.888	226.552	226.076	147.496	2,18	65,24
<b>Murcia (Región de)</b>	1.511.251	53.673	46.713	36.243	2,40	77,59
<b>Navarra (Comunidad Foral de)</b>	661.197	19.631	19.546	13.582	2,05	69,49
<b>País Vasco</b>	2.220.504	106.334	105.835	65.491	2,95	61,88
<b>La Rioja</b>	319.914	15.188	15.176	7.947	2,48	52,37
<b>Ceuta y Melilla</b>	171.278	4.492	4.352	2.925	1,71	67,21
<b>TOTAL</b>	47.450.795	1.874.819	1.750.307	1.171.847	2,47	66,95

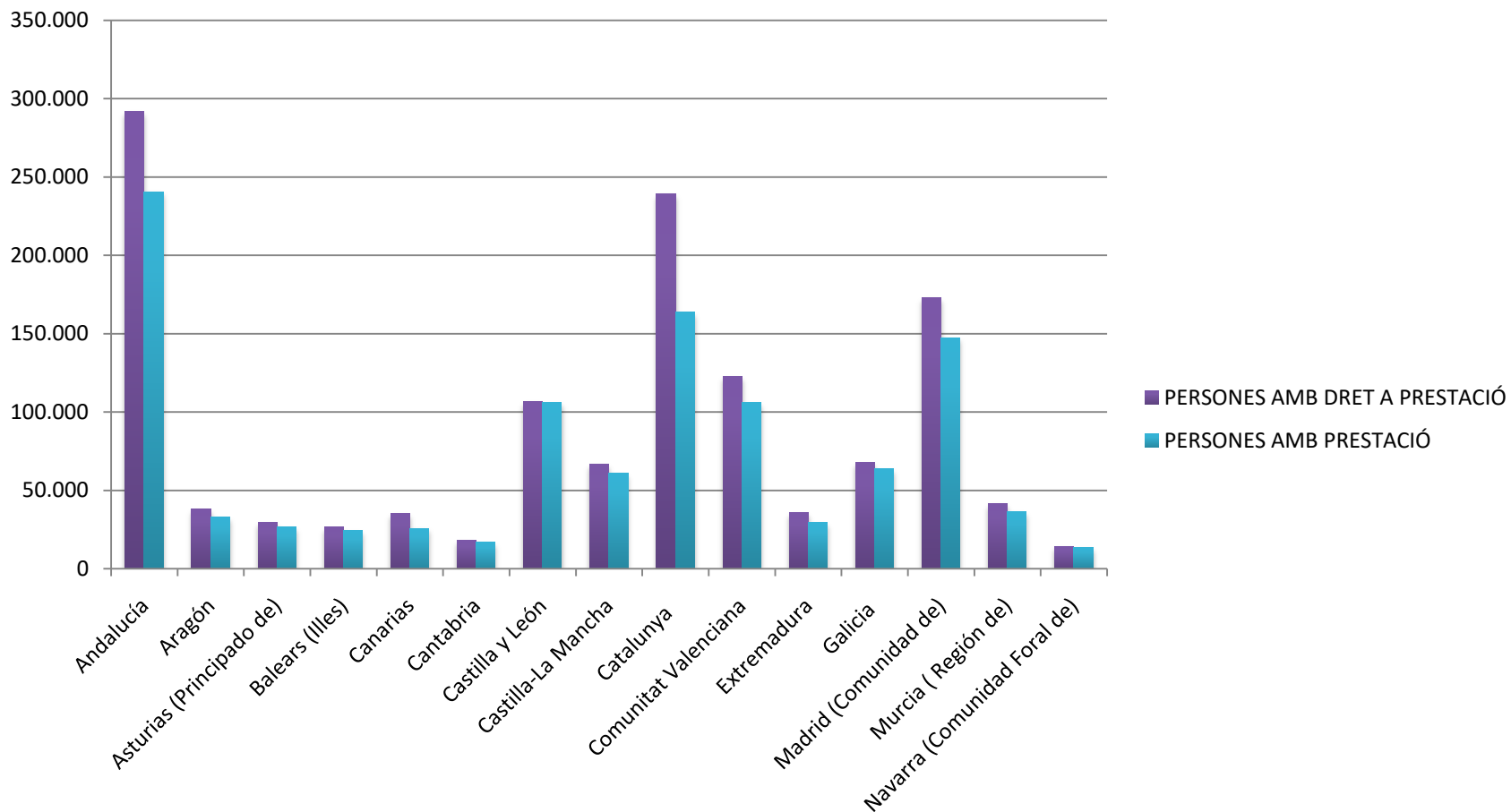
## GRAFIC SOL·LICITUDS RESOLUCIONS I PERSONES AMB PRESTACIÓ



## PERSONES BENEFICIÀRIES AMB DRET A PRESTACIÓ I PERSONES AMB PRESTACIÓ

COMUNITAT	POBLACIÓ	SOL·LICITUDS	RESOLUCIONS	PERSONES AMB DRET A PRESTACIÓ	PERSONES AMB PRESTACIÓ	% ENTRE PERSONES AMB DRET I PERSONES AMB PRESTACIÓ
<b>Andalucía</b>	8.464.411	397.904	358.445	291.820	240.632	82,46
<b>Aragón</b>	1.329.391	48.604	46.088	37.846	33.103	87,47
<b>Asturias (Principado de)</b>	1.018.784	40.170	37.831	29.328	26.889	91,68
<b>Balears (Illes)</b>	1.171.543	33.919	32.483	26.415	24.144	91,40
<b>Canarias</b>	2.175.952	57.289	40.680	35.118	25.826	73,54
<b>Cantabria</b>	582.905	22.497	21.982	18.167	17.197	94,66
<b>Castilla y León</b>	2.394.918	141.215	131.469	106.388	106.280	99,90
<b>Castilla-La Mancha</b>	2.045.221	86.569	83.444	66.817	61.110	91,46
<b>Catalunya</b>	7.780.479	330.158	308.967	239.143	163.914	68,54
<b>Comunitat Valenciana</b>	5.057.353	160.645	144.459	122.786	106.123	86,43
<b>Extremadura</b>	1.063.987	53.099	50.127	35.634	29.395	82,49
<b>Galicia</b>	2.701.819	76.880	76.634	67.691	63.550	93,88
<b>Madrid (Comunidad de)</b>	6.779.888	226.552	226.076	173.131	147.496	85,19
<b>Murcia ( Región de)</b>	1.511.251	53.673	46.713	41.331	36.243	87,69
<b>Navarra (Comunidad Foral de)</b>	661.197	19.631	19.546	14.243	13.582	95,36
<b>País Vasco</b>	2.220.504	106.334	105.835	78.703	65.491	83,21
<b>La Rioja</b>	319.914	15.188	15.176	11.394	7.947	69,75
<b>Ceuta y Melilla</b>	171.278	4.492	4.352	3.091	2.925	94,63
<b>TOTAL</b>	47.450.795	1.874.819	1.750.307	1.399.046	1.171.847	83,76

## GRÀFIC PERSONES AMB DRET A PRESTACIÓ I PERSONES AMB PRESTACIÓ

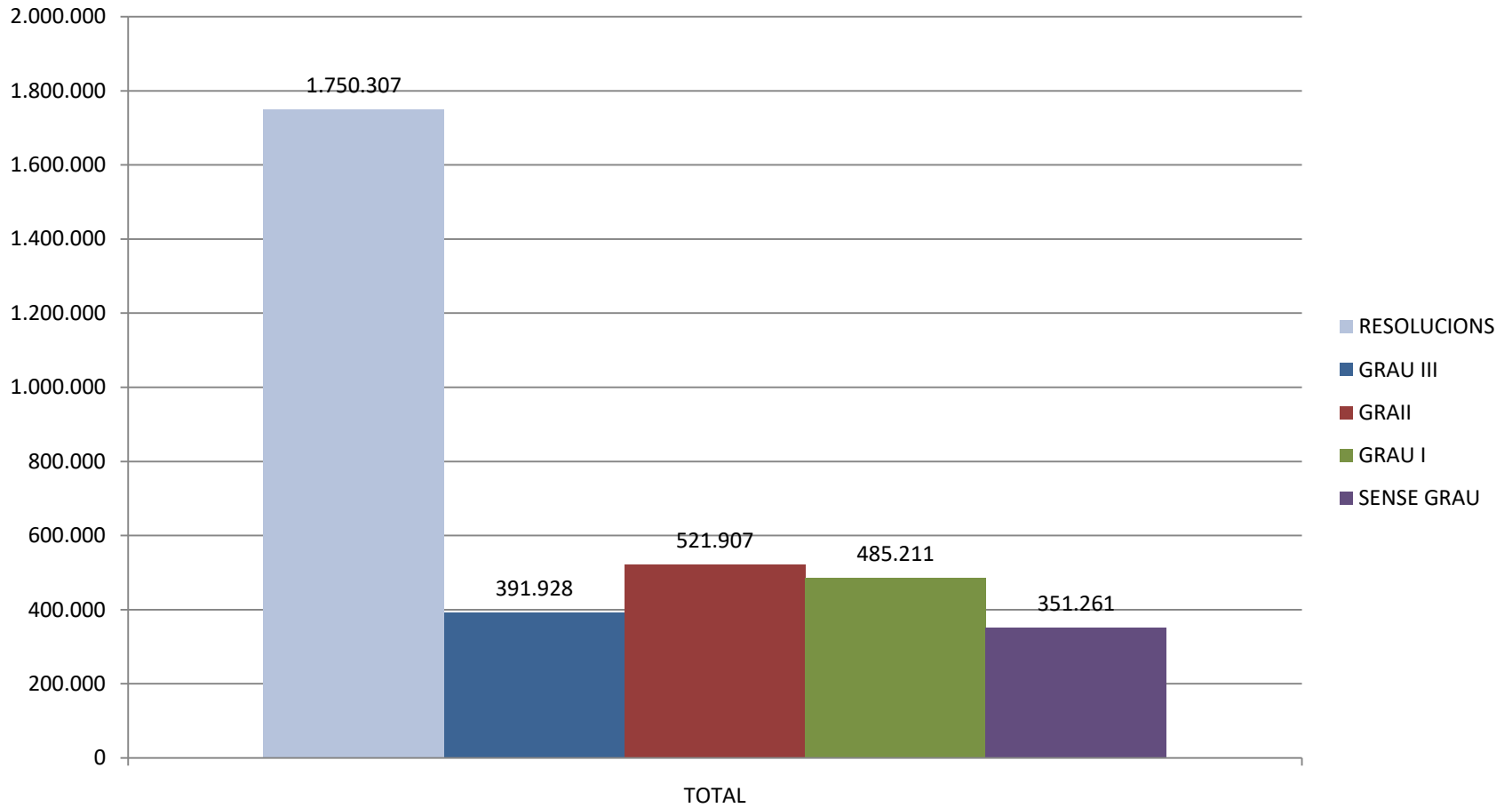


## GRAUS DE DEPENDÈNCIA i % SOBRE RESOLUCIONS

COMUNITAT	SOL·LICITUDS	RESOLUCIONS	GRAU III	GRAU III % S/RESOLUCIONS	GRAU II	GRAU II % S/RESOLUCIONS	GRAU I	GRAU I % S/RESOLUCIONS	SENSE GRAU	SENSE GRAU % S/RESOLUCIONS
<b>Andalucía</b>	397.904	358.445	78.723	21,96%	129.842	36,22%	83.255	23,23%	66.625	18,59%
<b>Aragón</b>	48.604	46.088	11.398	24,73%	14.007	30,39%	12.441	26,99%	8.242	17,88%
<b>Asturias (Principado de)</b>	40.170	37.831	7.548	19,95%	9.729	25,72%	12.051	31,85%	8.503	22,48%
<b>Balears (Illes)</b>	33.919	32.483	7.025	21,63%	9.140	28,14%	10.250	31,55%	6.068	18,68%
<b>Canarias</b>	57.289	40.680	12.125	29,81%	12.121	29,80%	10.872	26,73%	5.562	13,67%
<b>Cantabria</b>	22.497	21.982	6.207	28,24%	7.655	34,82%	4.305	19,58%	3.815	17,36%
<b>Castilla y León</b>	141.215	131.469	31.703	24,11%	35.441	26,96%	39.244	29,85%	25.081	19,08%
<b>Castilla-La Mancha</b>	86.569	83.444	20.504	24,57%	22.056	26,43%	24.257	29,07%	16.627	19,93%
<b>Catalunya</b>	330.158	308.967	49.014	15,86%	86.814	28,10%	103.315	33,44%	69.824	22,60%
<b>Comunitat Valenciana</b>	160.645	144.459	36.133	25,01%	46.336	32,08%	40.317	27,91%	21.673	15,00%
<b>Extremadura</b>	53.099	50.127	11.412	22,77%	11.755	23,45%	12.467	24,87%	14.493	28,91%
<b>Galícia</b>	76.880	76.634	23.641	30,85%	23.408	30,55%	20.642	26,94%	8.943	11,67%
<b>Madrid (Comunidad de)</b>	226.552	226.076	56.621	25,05%	61.090	27,02%	55.420	24,51%	52.945	23,42%
<b>Murcia (Región de)</b>	53.673	46.713	13.698	29,32%	16.385	35,08%	11.248	24,08%	5.382	11,52%
<b>Navarra (Comunidad Foral de)</b>	19.631	19.546	2.979	15,24%	5.243	26,82%	6.021	30,80%	5.303	27,13%
<b>País Vasco</b>	106.334	105.835	19.318	18,25%	25.409	24,01%	33.976	32,10%	27.132	25,64%
<b>La Rioja</b>	15.188	15.176	2.879	18,97%	4.308	28,39%	4.207	27,72%	3.782	24,92%
<b>Ceuta y Melilla</b>	4.492	4.352	1.000	22,98%	1.168	26,84%	923	21,21%	1.261	28,98%
<b>TOTAL</b>	1.874.819	1.750.307	391.928	22,39%	521.907	29,82%	485.211	27,72%	351.261	20,07%



## GRÀFIC DEL TOTAL DELS GRAUS DE DEPENDENCIA

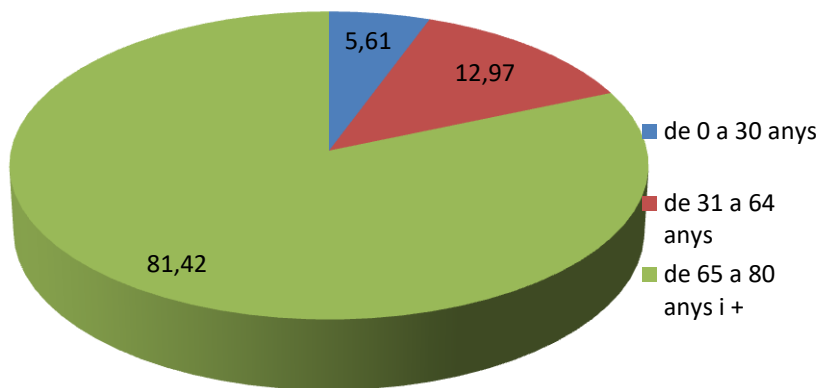


## PERFIL DE LA PERSONA BENEFICIÀRIA AMB PRESTACIÓ: SEXE I EDAT

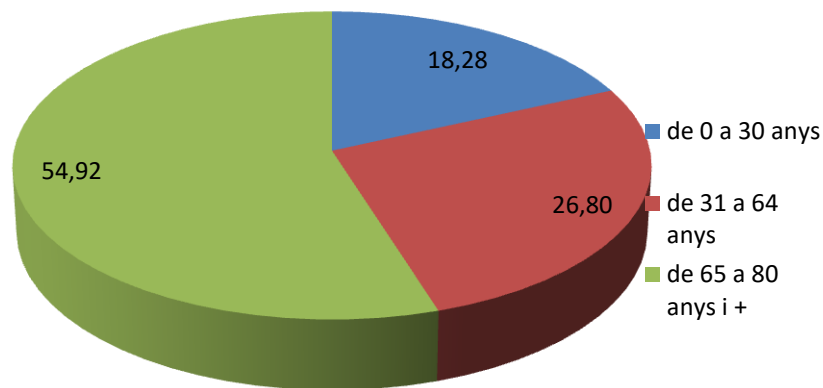
SEXE	TRAM D'EDAT						TOTAL nº	% TOTAL ENTRE HOMES I DONES
	de 0 a 30 anys		de 31 a 64 anys		de 65 a 80 anys i +			
	nº	%	nº	%	nº	%		
<b>DONA</b>	42.188	5,61	97.625	12,97	612.762	81,42	752.575	64,22
<b>HOME</b>	76.662	18,28	112.346	26,80	230.264	54,92	419.272	35,78
<b>TOTAL</b>	118.850		209.971		843.026		1.171.847	

## PERFIL DE LA PERSONA BENEFICIÀRIA AMB PRESTACIÓ: SEXE I EDAT (GRÀFICS)

### DONA

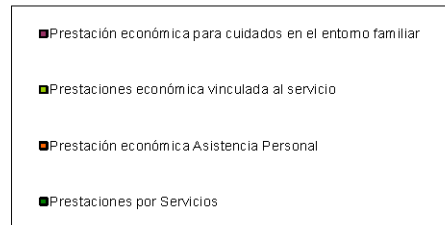
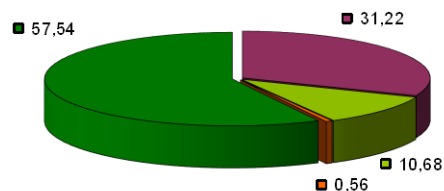


### HOME



## AGRUPACIÓ DE PRESTACIONS

ÀMBIT TERRITORIAL	TOTAL PRESTACIONS PER SERVEI *		PRESTACIONS ECONÒMIQUES PER ATENCIÓ EN L'ENTORN FAMILIAR		TOTAL
	Nº	%	Nº	%	Nº
Andalucía	255.379	77,19%	75.463	22,81%	330.842
Aragón	22.028	56,17%	17.191	43,83%	39.219
Asturias (Principado de)	23.346	68,75%	10.613	31,25%	33.959
Illes Balears	20.520	53,42%	17.889	46,58%	38.409
Canarias	17.791	64,58%	9.758	35,42%	27.549
Cantabria	17.214	65,04%	9.254	34,96%	26.468
Castilla y León	112.863	78,93%	30.135	21,07%	142.998
Castilla-La Mancha	61.910	81,34%	14.201	18,66%	76.111
<b>Catalunya</b>	<b>116.874</b>	<b>58,54%</b>	<b>82.785</b>	<b>41,46%</b>	<b>199.659</b>
Comunitat Valenciana	47.624	40,58%	69.733	59,42%	117.357
Extremadura	25.456	79,81%	6.441	20,19%	31.897
Galícia	60.398	80,37%	14.751	19,63%	75.149
Madrid (Comunidad de)	149.551	79,42%	38.743	20,58%	188.294
Murcia ( Región de)	21.934	48,75%	23.060	51,25%	44.994
Navarra (Comunidad Foral de)	8.648	50,09%	8.616	49,91%	17.264
País Vasco	54.063	60,65%	35.076	39,35%	89.139
La Rioja	10.192	87,51%	1.455	12,49%	11.647
Ceuta y Melilla	2.330	60,02%	1.552	39,98%	3.882
<b>TOTAL</b>	<b>1.028.121</b>	<b>68,78%</b>	<b>466.716</b>	<b>31,22%</b>	<b>1.494.837</b>



Las prestaciones per servei inclouen: prevenció de dependència i promoció a personal, teleassistència, ajuda a domicili centres de dia/nit, atenció residencial, p.e. vinculada a serveis, p.e. assistència personal. En la següent diapositiva podeu veure el detall de aquestes prestacions

## DETALL DEL TOTAL DE PRESTACIONS

ÀMBIT TERRITORIAL	PERSONES AMB PRESTACIO	PREVENCIO DEPENDENCIA I PROMOCIO A.PERSONAL	TELEASISTENCIA	AJUDA DOMICILI	CENTRES DIA/NIT	ATENCIO RESIDENCIAL	PRESTACIO ECONOMICA SERVEIS	P.E. ASISTENCIA PERSONAL	P.E. CUIDADOS FAMILIARS	TOTAL
Andalucía	240.632	1.170	98.513	114.272	12.291	24.936	4.184	13	75.463	330.842
Aragón	33.103	3.581	3.237	4.645	1.579	3.580	5.406	0	17.191	39.219
Asturias (Principado de)	26.889	6.885	2.002	5.995	2.097	3.342	3.016	9	10.613	33.959
Illes Balears	24.144	4.338	9.100	1.326	2.005	2.783	968	0	17.889	38.409
Canarias	25.826	499	1.035	22	4.693	3.977	7.565	0	9.758	27.549
Cantabria	17.197	6.409	2.781	1.410	1.823	4.791	0	0	9.254	26.468
Castilla y León	106.280	12.985	15.076	22.194	7.640	8.213	45.236	1.519	30.135	142.998
Castilla-La Mancha	61.110	7.330	16.711	16.055	2.759	11.327	7.704	24	14.201	76.111
Catalunya	163.914	476	21.300	31.605	10.979	36.029	16.403	82	82.785	199.659
Comunitat Valenciana	106.123	971	6.796	2.649	7.035	11.433	18.684	56	69.733	117.357
Extremadura	29.395	1.172	1.634	910	2.006	4.114	15.620	0	6.441	31.897
Galicia	63.550	5.079	6.344	23.982	7.930	7.115	9.838	110	14.751	75.149
Madrid (Comunidad de)	147.496	3.468	57.747	32.875	13.810	22.698	18.864	89	38.743	188.294
Murcia ( Región de)	36.243	3.780	6.611	1.421	3.791	4.625	1.702	4	23.060	44.994
Navarra (Comunidad Foral de)	13.582	1.066	2.037	862	343	1.946	2.370	24	8.616	17.264
País Vasco	65.491	570	20.510	5.936	6.961	12.497	1.214	6.375	35.076	89.139
La Rioja	7.947	859	2.335	3.358	1.071	1.655	914	0	1.455	11.647
Ceuta y Melilla	2.925	463	676	931	60	194	6	0	1.552	3.882
<b>TOTAL</b>	<b>1.171.847</b>	<b>61.101</b>	<b>274.445</b>	<b>270.448</b>	<b>88.873</b>	<b>165.255</b>	<b>159.694</b>	<b>8.305</b>	<b>466.716</b>	<b>1.494.837</b>